



Release Note

版本号：2.12.20.50

适用型号：V66/V66 Pro

日期：2026.03.27

目录

目录.....	2
1 修改历史.....	3
2 Release 版本 2.12.20.50.....	4
2.1 功能添加.....	4
2.2 功能优化.....	4
2.3 Bug 修复.....	4
2.4 新增功能描述.....	5
3 Release 版本 2.12.20.26.....	8
3.1 功能添加.....	8
3.2 Bug 修复.....	8
3.3 新增功能描述.....	8
4 Release 版本 2.12.20.7.....	12
4.1 功能添加.....	12
4.2 Bug 修复.....	12
4.3 新增功能描述.....	12
5 Release 版本 2.12.20.5.....	16
5.1 功能添加.....	16
5.2 Bug 修复.....	16
5.3 新增功能描述.....	16

1 修改历史

序号	版本	发布时间
1	2.12.18.5	2025.7.3
2	2.12.20.7	2025.7.17
3	2.12.20.26	2025.11.10
4	2.12.20.50	2026.3.27

2 Release 版本 2.12.20.50

型号	软件版本号	备注
V66/V66Pro	2.12.20.50	

2.1 功能添加

1. 新增自定义 Dsskey 界面背景颜色透明度功能
2. 新增节能智能模式支持设置办公时间自动点亮屏幕
3. 新增支持侧键长按编辑功能
4. 兼容 Metaswitch 电话本

2.2 功能优化

1. 优化部分德语翻译
2. 优化网页禁用 guest 权限功能
3. 优化长按 Dsskey 按键功能
4. 优化会议界面中“Exit”键，支持退出会议但不结束会议功能

2.3 Bug 修复

1. 修复特殊情况下侧键部分配置不显示问题
2. 修复 Push xml 相关问题
3. 修复触屏切换铃声不播放音乐问题
4. 修复澳大利亚夏令时不生效问题
5. 修复多次进入联系人详情信息不一致问题
6. 修复特殊情况下手柄偶现杂音问题

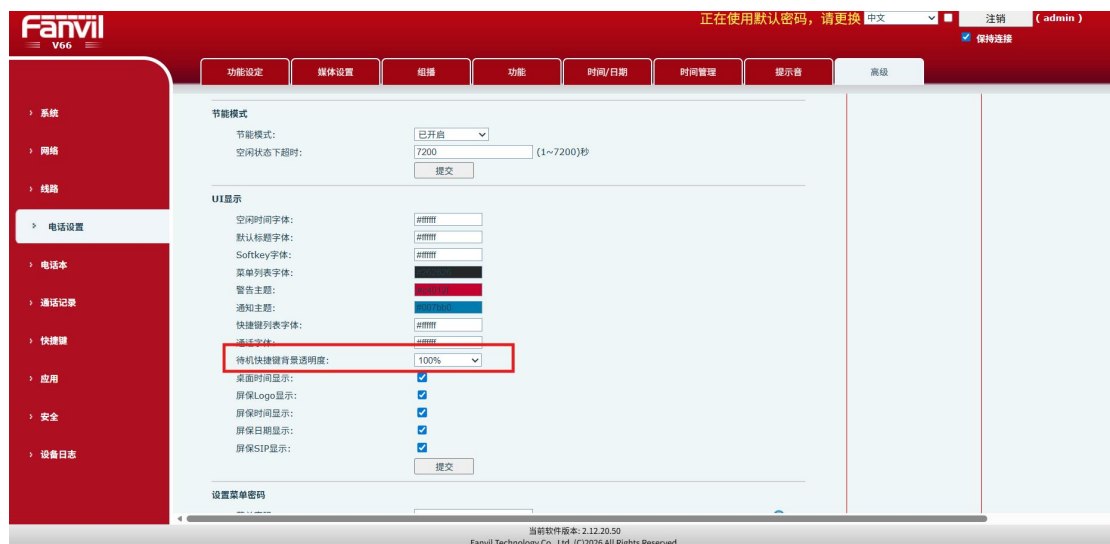
2.4 新增功能描述

1. 新增自定义 Dsskey 界面背景颜色透明度功能

功能描述：新增配置项 Dsskey background Transparency，支持自定义 Dsskey 界面背景颜色透明度。

设置实现：

- 新增配置项：Dsskey background Transparency
 - 位置：<UI MAINTAIN CONFIG MODULE>模块
 - 配置说明：该配置支持自定义 Dsskey 界面的背景颜色透明度。
 - 有效值：0-0%、1-10%、2-20%、3-30%、4-40%、5-50%、6-60%、7-70%、8-80%、9-90%、10-100%



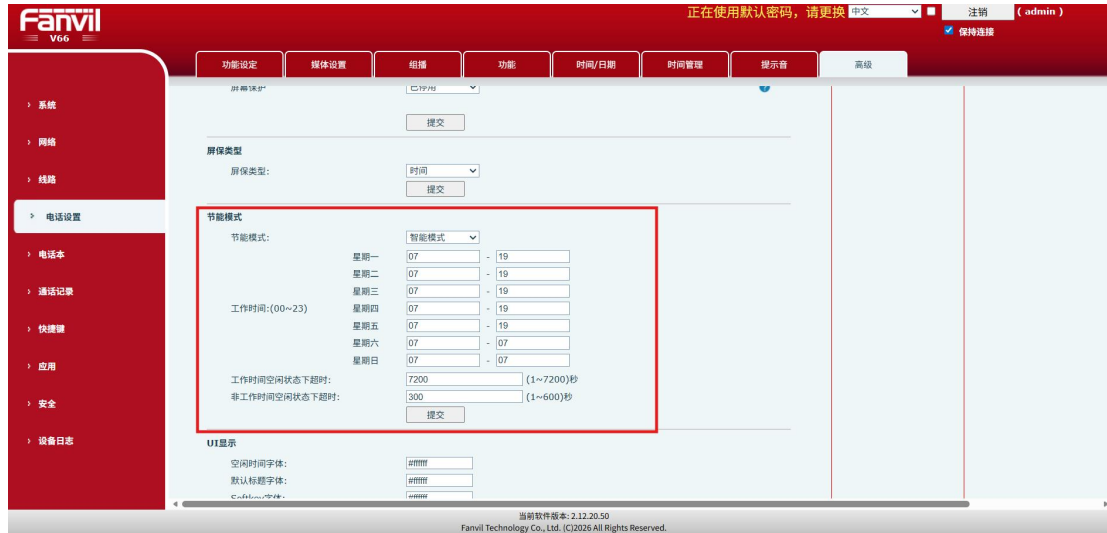
2. 新增节能智能模式支持设置办公时间自动点亮屏幕

功能描述：新增节能智能模式，支持自定义办公时间并在设置的办公时间到来时自动点亮屏幕。

设置实现：

- 当节能模式选择“智能模式”时，可以设置周一至周五的工作时间以及工作时间内空闲状态下超时时间和非工作时间空闲状态下超时时间。在设置完成后，工作时间到来时会自动点亮屏幕。

V66-9647		屏幕设置		12:39
UI Preference	1. 使用状态下的亮度级...	12	↔	1/2 ↑ ↓
Ring & Tone	2. 空闲状态下的亮度级...	1	↔	
键盘设置	3. 背光灯空闲等待时间	1min	↔	
Bluetooth & Wi-Fi	4. 屏幕保护	关闭	↔	
重启系统	5. 节电模式	智能模式	↔	
	6. 工作时间			
返回	切换	下一页	确认	
V66-9647		工作时间		12:39
UI Preference	星期一	07 ~ 19		1/2 ↑ ↓
Ring & Tone	星期二	07 ~ 19		
键盘设置	星期三	07 ~ 19		
Bluetooth & Wi-Fi	星期四	07 ~ 19		
重启系统	星期五	07 ~ 19		
	星期六	07 ~ 07		
返回	123	删除	确认	
V66-9647		屏幕设置		12:39
UI Preference	7. 作时间空闲状态下超时	7200l		2/2 ↑ ↓
Ring & Tone	8. 非工作时间空闲状态...	300		
键盘设置				
Bluetooth & Wi-Fi				
重启系统				
返回	123	删除	确认	



3. 新增支持长按编辑功能

功能描述: 新增配置项 DSS Long Press Action, 支持自定义触屏话机允许长按编辑。

设置实现:

- 新增配置项: DSS Long Press Action
 - 位置: <DSSKEY CONFIG MODULE>模块
 - 配置说明: 该配置支持自定义触屏话机允许长按编辑
 - 有效值: 0-禁止编辑、1-允许长按短按编辑、2-只允许长按编辑、3-只允许短按编辑。当设置为 0 时, 长按短按都不能编辑。



3 Release 版本 2.12.20.26

型号	软件版本号	备注
V66/V66Pro	2.12.20.26	

3.1 功能添加

1. 兼容 EM60 扩展板
2. 兼容 Linkvil 蓝牙音响 CS40
3. 兼容 Linkvil 蓝牙耳机 DH301B/DH401B
4. 兼容 Linkvil Dect 耳机 DH301D
5. 新增解密 OpenVPN client.key 功能
6. 新增配置自动部署同步方式功能
7. 新增手柄未放回弹窗中查找手柄功能（V66 Pro）

3.2 Bug 修复

1. 修复自动部署配置 LDAP 电话本的问题
2. 修复使用 L2TP 反复掉线的问题
3. 修复无法导入本地电话本的问题
4. 修复功能键滚动配置项配置为关闭，仅停止侧键滚动的问题
5. 修复呼叫驻留线路选择“Auto”时图标异常的问题

3.3 新增功能描述

1. 新增手柄未放回弹窗中查找手柄的功能（V66 Pro）

功能描述：当无线手柄未挂回到话机上时，话机 LCD 上会弹出弹窗提示“手柄未挂回”，为了便于找回未放回的无线手柄，特在弹窗界面添加“搜索”按钮。

设置实现:

- 当无线手柄已经连接但未挂回到话机上时，话机 LCD 上会弹出弹窗提示“手柄未挂回”，点击弹窗上的搜索按钮后，话机开始查找无线手柄，无线手柄状态灯闪烁并发出警报音便于用户辨别无线手柄位置。



2. 新增配置自动部署配置同步方式的功能

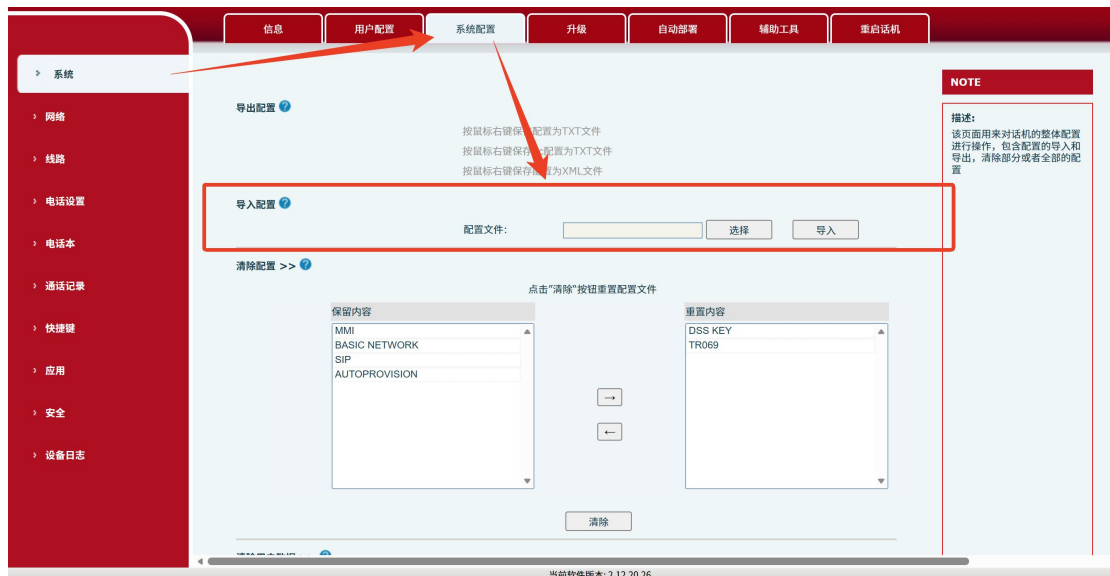
功能描述: 新增配置 Config Sync Mode，控制是否判断自动部署服务器中配置文件变化后再下载配置，用于控制是否持续下载服务器配置文件。

设置实现:

- 新增配置项: Config Sync Mode
 - 位置: <OTA CONFIG MODULE>模块
 - 配置说明: 用于控制是否持续下载服务器配置文件
 - 有效值:
 - 0: 关闭，仅在服务器配置发生变化时下载（默认）
 - 1: 开启，持续下载服务器配置
- 仅支持通过导入配置文件开启/关闭

<OTA CONFIG MODULE>

Config Sync Mode: 0



3. 解密 OpenVPN client.key 功能

功能描述: 新增配置 OpenVPN Askpass, 控制当 client.key 文件加密时的加密密钥。

设置实现:

- 新增配置项: OpenVPN Askpass
 - 位置: <VPN CONFIG MODULE>模块
 - 配置说明: 该配置控制当 client.key 文件加密时的加密密钥, 当通过网页手动导入话机 OpenVPN 的 client.key 文件, 如果私钥文件已经加密, 需要弹窗提示输入 OpenVPN client.key 证书解密密码:



输入密钥后可将 OpenVPN client.key 证书解密。

4 Release 版本 2.12.20.7

型号	软件版本号	备注
V66/V66Pro	2.12.20.7	

4.1 功能添加

1. 新增支持智能降噪功能
2. 新增支持隔音罩功能

4.2 Bug 修复

1. 修复升级开机 LOGO 异常问题

4.3 新增功能描述

1. 新增支持智能降噪功能

功能描述：话机新增支持智能降噪功能

设置实现：

- 话机网页【电话设置】>>【媒体设置】新增“降噪技术”列表，勾选开启“智能降噪功能”。



- 可通过配置功能快捷键，可在通话中快捷开启/关闭智能降噪功能



- 配置开启后，通话界面显示“智能降噪”的图标表示功能开启



2. 新增支持隔音罩功能

功能描述：话机新增支持隔音罩功能

设置实现：

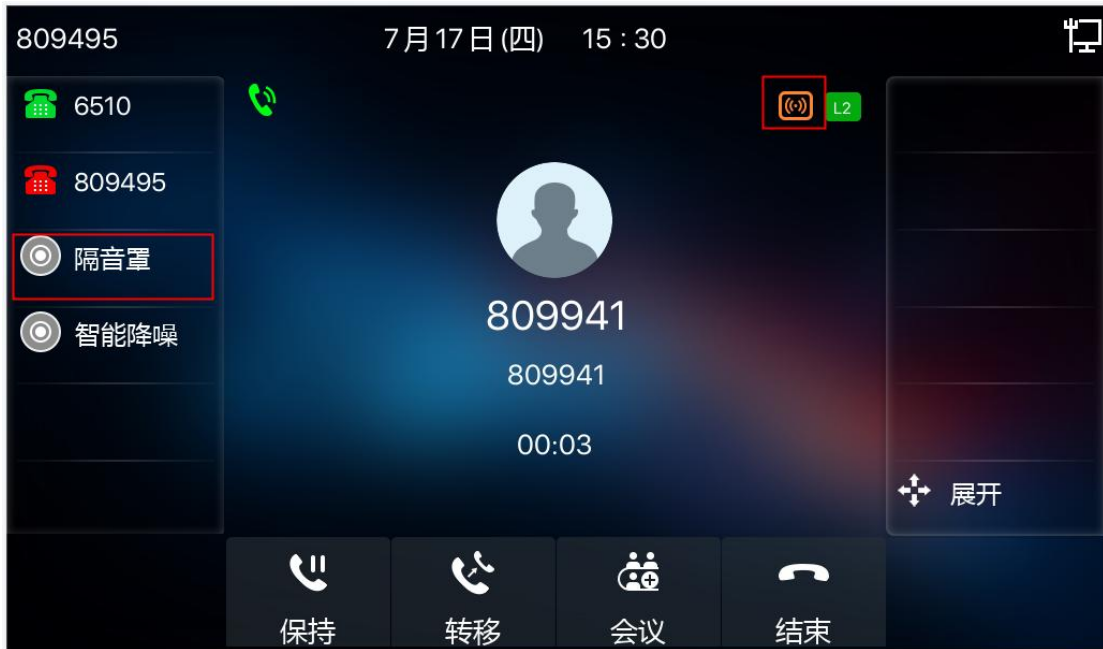
- 话机网页【电话设置】>>【媒体设置】新增“降噪技术”列表，勾选开启“隔音罩”。



- 功能键新增“隔音罩”选项，配置快捷键后可在通话中随时开启/关闭



- 配置开启后通话界面显示“隔音罩”的图标



注：智能降噪与隔音罩功能不支持同时开启

5 Release 版本 2.12.20.5

型号	软件版本号	备注
V66/V66Pro	2.12.20.5	

5.1 功能添加

1. 新增支持中文输入法功能
2. 新增支持静默升级功能

5.2 Bug 修复

1. 修复 openvpn 功能异常的问题
2. 修复连接 Wi-Fi6 异常的问题
3. 修复快捷键访问云电话本异常的问题
4. 修复快捷键录音话机死机的问题
5. 修复 V66 界面显示错误的问题
6. 修复 LCD 加载华为电话本异常的问题

5.3 新增功能描述

1. 新增支持中文输入法

功能描述: 话机支持中文输入法

设置实现: 无需设置，点击输入框即可使用，目前支持逐字输入，并且允许首字母联想



2. 新增支持手柄静默升级功能（V66Pro）

功能描述：无需手动升级手柄固件，手柄固件支持与话机联动的自动化升级机制，当话机存在版本更新时，可同步触发手柄固件的更新流程（此功能限 2.0.2.8 及以上的版本手柄使用）

设置实现：

无需设置，将手柄连接至话机即可对其进行静默升级